


Instrucciones para configurar una página de Plato de Arroz de CRS para tu comunidad

Usa esta guía para crear una página de Plato de Arroz de CRS que haga más fácil la entrega de las limosnas y ofrendas cuaresmales de tu comunidad. Esta guía te ayudará a realizar el registro que está en inglés.

1. Comienza haciendo clic en el botón **Register Now**.



2. Selecciona **Create a Team** y después haz clic en **Continue to Next Step**.

Registration Type

Participant Type * Community/Team

Role *

Individual

Join a Team

Create a Team

CONTINUE TO NEXT STEP Cancel

PARA LA CUARESMA POR LA VIDA

3. Elige una de las opciones que se ofrecen en **Team Type**: escoge "Chapter" para Comunidades de Solidaridad, "Other" para otro, o "Parish" para parroquias, y haz clic en **Continue to Next Step**.

Participant Type* Community/Team

Role* Create a Team [Change](#)

Team Type* Chapter/Club Team

Other Team

Parish Team

University Team

[CONTINUE TO NEXT STEP](#) [Cancel](#)

4. En **Team Name** escribe el nombre de tu comunidad (ver ejemplo) y en **Our Team Fundraising Goal** la cantidad, en dólares, que se pusieron como meta. Haz clic en **Continue to Next Step**.

Registration Type

Participant Type* Community/Team

Role* Create a Team [Change](#)

Team Type* Parish Team [Change](#)

Team Name* St. Cunegunda Parish, Detroit

Our Team Fundraising Goal* \$ 5000

[CONTINUE TO NEXT STEP](#) [Cancel](#)

PARA LA CUARESMA POR LA VIDA

5. Completa los campos en la sección **Registration Details** con tu información personal. En este momento tienes la oportunidad de ser quien haga la primera donación. Si decides hacer la donación, escoge la opción **Yes** junto a **Make a donation** y escribe el monto que quieres dar en la casilla **Donation Amount**. Una vez hayas escrito tus datos, haz clic en **Continue to Confirmation**.

Registration Details

Your Fundraising Goal* \$ 100

Make a Donation* Yes! I'd like to make a donation toward my fundraising goal.
 No thanks.

Donation Amount* \$ 5.00

What is the name of your Community (Parish, School, Chapter, Club)?* St. Cunegunda, Parish, Detroit

Please select your (Arch) Diocese from the list:* Detroit

Salutation* Ms.

Address Information

Street* 5900 St. Lawrence Street

Apt/Suite/Other

City* Detroit

State/Province* Michigan

Zip/Postal Code* 48210

Country* United States

Phone* 410-951-7358

Mobile Phone (Optional) 123-123-1234

Sign up for text alerts? ⓘ

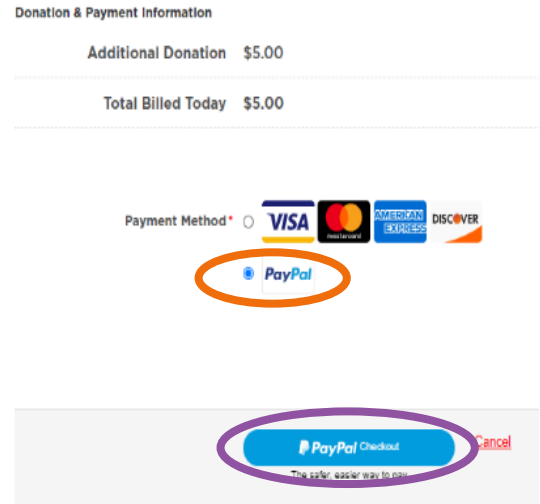
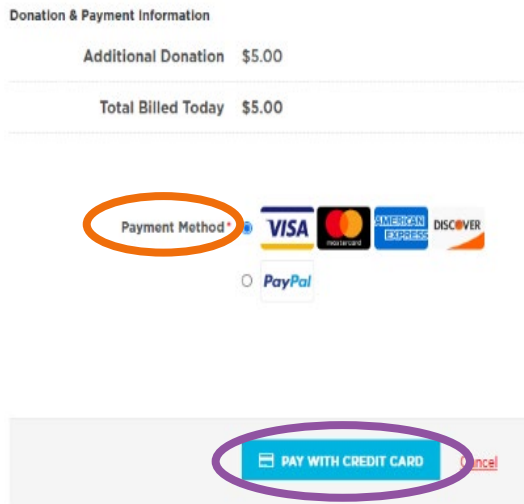
+ Save & Add Another Participant

CONTINUE TO CONFIRMATION

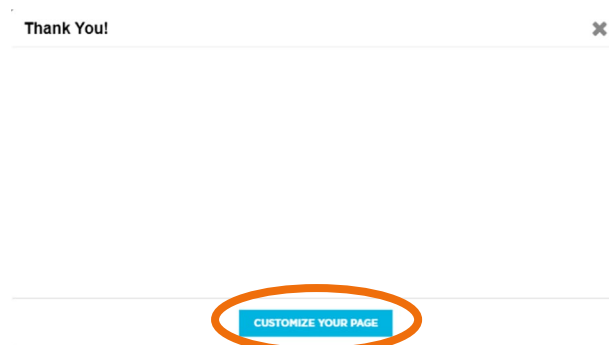
[Cancel](#)

PARA LA CUARESMA POR LA VIDA

- Si decidiste hacer una donación, elige qué método de pago utilizarás: **tarjeta** o **PayPal** y haz clic en el **botón azul** para proceder a ingresar los datos de tu tarjeta o de tu cuenta de PayPal.



- Una vez que hayas terminado de escribir tus datos, aparecerá en la pantalla el mensaje **Thank You**. Ahora podrás personalizar tu página haciendo clic en **Customize your Page**.



PARA LA CUARESMA POR LA VIDA

8. Edita el texto de manera que sea más llamativo para tu comunidad. El texto lo puedes escribir en español pero también puedes incluir un párrafo en inglés si así lo deseas. Haz clic en **Save and Continue** y después en **Save Custom Link**.

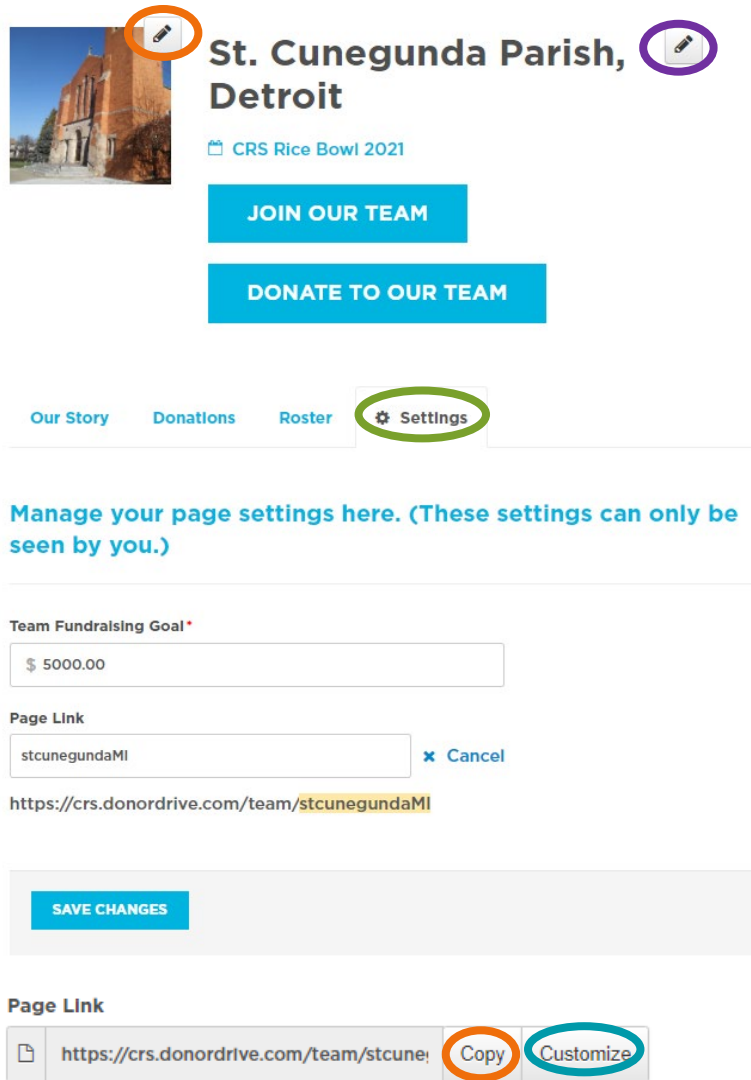
The image shows two screenshots from the CRS Rice Bowl website. The left screenshot, titled "Tell your story!", shows a text editor with a sample story. The story text includes: "Community Giving During Lent Changes Lives | Ofrendas Comunitarias de Cuaresma que Cambian Vidas", "CRS Rice Bowl invites you to build a more just and fraternal world with my {NAME} community because I believe we make the most impact when we take action together.", and "Plato de Arroz de CRS te invita a construir un mundo más justo y fraterno junto a tu comunidad pues nuestro impacto es mayor cuando nos unimos y luchamos juntos." Below the text editor is a blue button labeled "SAVE AND CONTINUE" circled in orange. The right screenshot, titled "You're almost done!", shows a URL field with "Mae-Richardson" and the full URL "https://crs.donordrive.com/participant/Mae-Richardson". Below the URL is a blue button labeled "SAVE CUSTOM LINK" circled in purple, and a "Skip this step" link below it.

9. Verás que aparece una pequeña ventana: ciérrala. Haz clic en allí donde aparece el nombre de tu comunidad.

The image shows a user profile for "Mae Richardson". It includes a profile picture of a woman eating, the name "Mae Richardson", and a list of roles: "Team Captain" and "St. Cunegunda Parish, Detroit". Below the roles is a blue button labeled "SUPPORT ME". The name "St. Cunegunda Parish, Detroit" is circled in orange.

PARA LA CUARESMA POR LA VIDA

10. Haz clic en el lápiz que está junto a la foto para cambiarla por una foto de tu comunidad. Puedes modificar el nombre de tu comunidad haciendo clic en el **lápiz** que está junto al nombre. Haz clic ahora en la parte de abajo donde dice **Settings** para que te aparezca el enlace de la página que acabas de crear. Si prefieres que el enlace diga algo diferente, haz clic en **Customize** para editarlo y escribe una palabra o frase que sea más fácil de recordar para tu comunidad. Haz clic en **Save Changes** y vuelve a ir a **Settings**. Verás que el enlace ya cambió. Ahora lo puedes copiar usando el botón **Copy**.



St. Cunegunda Parish, Detroit

CRS Rice Bowl 2021

JOIN OUR TEAM

DONATE TO OUR TEAM

Our Story Donations Roster **Settings**

Manage your page settings here. (These settings can only be seen by you.)

Team Fundraising Goal *

\$ 5000.00

Page Link

stcunegundaMI x Cancel

https://crs.donordrive.com/team/stcunegundaMI

SAVE CHANGES

Page Link

https://crs.donordrive.com/team/stcune: Copy Customize

11. ¡Comparte el enlace de tu página de Plato de Arroz de CRS con los miembros de tu comunidad, tus familiares y amigos! Compártelo también en las redes sociales de tu comunidad, en los boletines, por correo electrónico, por WhatsApp, etc. Anima a las personas a enviar sus ofrendas y limosnas utilizando esta página.